

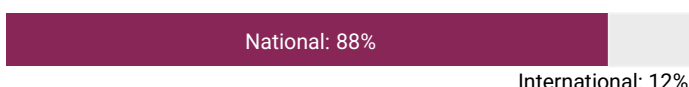


# DMEA 2022 Teilnehmerbefragung

## Teilnehmerzahlen


(Quelle: DMEA 2022)

**11.200** Teilnehmer aus **42** Ländern



## Herkunft der nationalen Teilnehmer

(Quelle: Befragte Teilnehmer aus Deutschland, insg. 88 % der Teilnehmer)



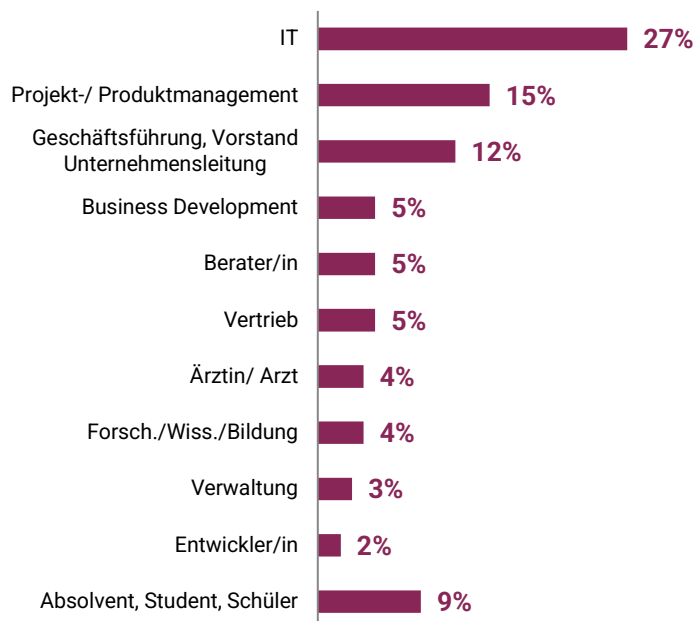
## Herkunft der internationalen Teilnehmer

(Quelle: DMEA 2022 Registrierungsdaten, insg. 12% der Teilnehmer)

<b>Europa</b>	<b>95%</b>
Schweiz	34%
Österreich	19%
Niederlande	9%
Frankreich	5%
Finnland, Vereinigtes Königreich	jeweils 4%
Lettland, Belgien, Polen, Schweden, Portugal	jeweils 2%
Sonstige Länder	11%
<b>Asien</b>	<b>3%</b>
<b>Nordamerika</b>	<b>2%</b>

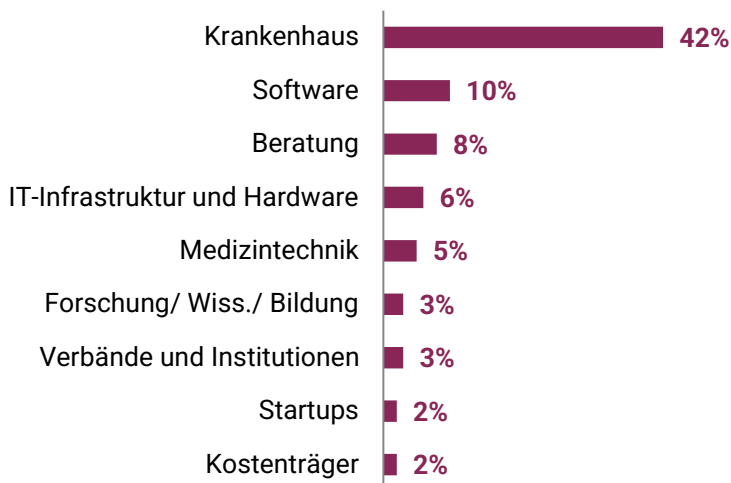
## Funktions-/Aufgabengebiete der Teilnehmer

(Basis: Alle befragten Teilnehmer, Auszug n ≥ 2%)



## Branchen der Teilnehmer

(Basis: Befragte berufstätige Teilnehmer, Auszug n ≥ 2%)



## Entscheidungskompetenz

(Basis: Befragte berufstätige Teilnehmer)

**8 von 10** Teilnehmern sind in Einkaufs-/ Beschaffungsentscheidungen involviert.



# DMEA 2022 Teilnehmerbefragung

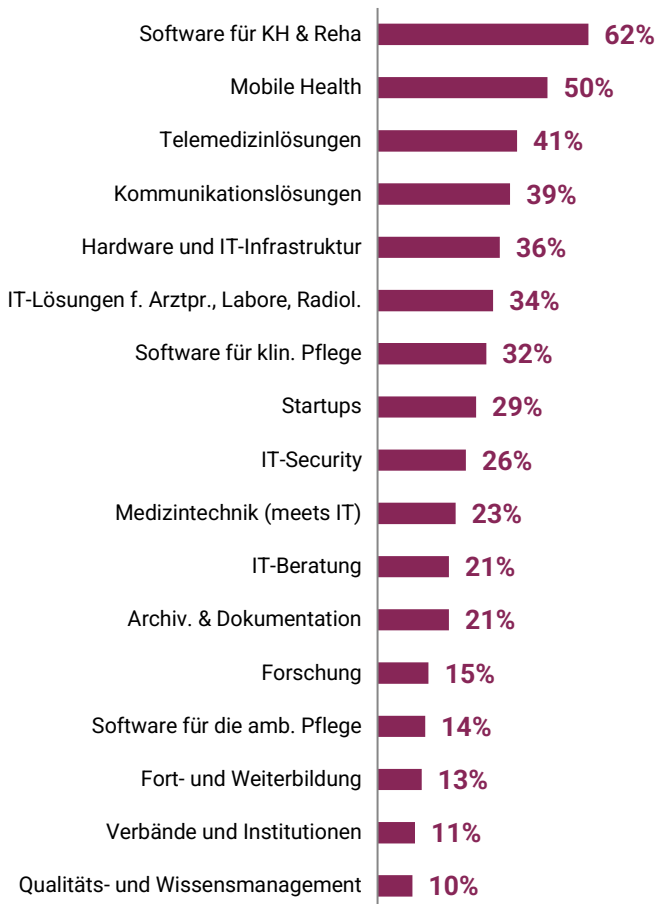
## Aufenthaltsdauer

(Basis: Alle befragten Teilnehmer)

**1,9 Tage** hielten sich die Teilnehmer im Durchschnitt auf der DMEA auf.

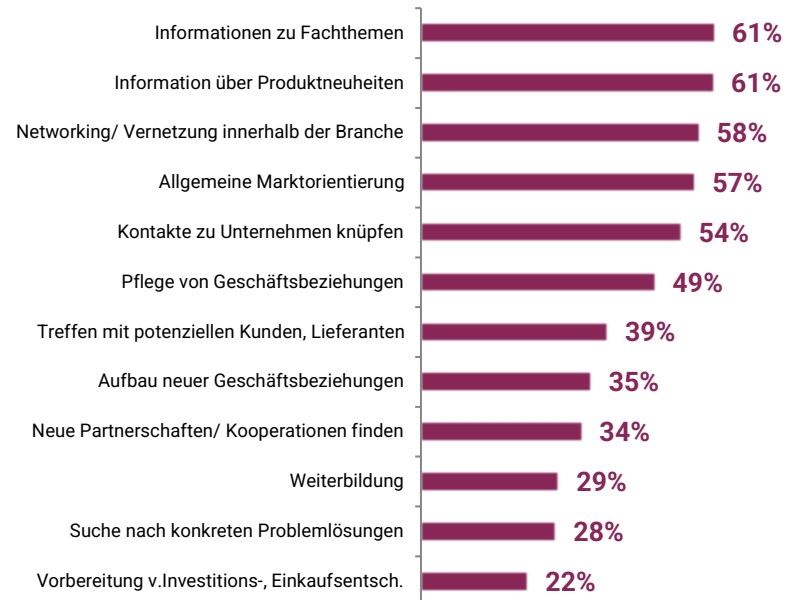
## Angebotsinteresse

(Basis: Alle befragten Teilnehmer, Mehrfachnennungen, Auszug n ≥ 10%)



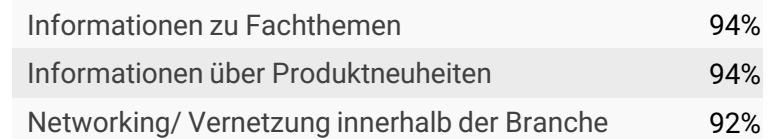
## Ziele der Teilnehmer

(Basis: Alle befragten Teilnehmer, Mehrfachnennungen, Auszug n ≥ 20%)



## Top-Erreichung der wichtigsten Teilnehmerziele

(Basis: Befragte Teilnehmer, die das jeweilige Ziel nannten, TOP3-Werte auf 6er-Skala)



## Gesamtzufriedenheit und Ausblick

(Basis: Alle befragten Teilnehmer, TOP3-Werte auf 6er-Skala)

- 92%** der Teilnehmer sind mit ihrer **Teilnahme** an der DMEA (**sehr**) zufrieden.
- 93%** schätzen den **Nutzen** ihres Besuchs der DMEA als (**sehr**) hoch ein.
- 91%** schreiben der **DMEA als Präsenzveranstaltung** auf dem Berliner Messegelände eine (**sehr**) **hohe Relevanz** zu.
- 94%** würden einen Besuch **weiterempfehlen**.
- 90%** planen eine **erneute Teilnahme** an der DMEA.

## Zufriedenheit mit den DMEA-Bereichen

(Basis: Befragte Teilnehmer des jeweiligen Bereichs, TOP3-Werte auf 6er-Skala)

Messe	96%
Kongress	89%
Seminare	92%
Weiteres Programm	96%



# DMEA 2022 Ausstellerbefragung

## Ausstellerzahlen

**517** Aussteller aus **17** Ländern

National 80%

International: 20%

## Herkunft der internationalen Aussteller

(Quelle: DMEA 2022 Standanmeldung, insg. 20% der. Aussteller)

<b>Europa</b>	<b>88%</b>
Schweiz	21%
Niederlande	14%
Finnland	14%
Polen	13%
Österreich	12%
Frankreich	3%
Großbritannien	3%
Portugal	3%
Irland	2%
Sonstige	4%
<b>Amerika</b>	<b>6%</b>
<b>Asien</b>	<b>6%</b>

## Ausstellungsschwerpunkte

(Basis: Alle befragten Aussteller, Mehrfachnennungen, Auszug n ≥ 8%)

Klinische Informationssysteme	23%
Mobile Healthcare	23%
Hardware und IT-Infrastruktur	22%
Telemedizinlösungen	21%
Krankenhaus-Informationssysteme	19%
Software für die klinische Pflege	18%
IT-Beratung	17%
Software zur Archivierung und Dokumentation	17%
Kommunikationslösungen	16%
Software für Patienten	16%
Medizintechnik (meets IT)	13%
Administrative Informationssysteme	11%
Software für die Arztpraxis	11%
Software für Kostenträger	11%
Software für Alten- und Pflegeheime	9%
Startups	8%
Verbände und Institutionen	8%

## Ziele der Aussteller

(Basis: Alle befragten Aussteller, Mehrfachnennungen, Auszug n ≥ 20%)

Darstellung des Unternehmens/Imagepflege	86%
Information für Teilnehmer	74%
Persönlicher Kontakt zu Facheinkäufer/-innen	53%
Vertragsabschlüsse mit Teilnehmer/-innen	35%
Öffentlichkeitswirkung in den Medien	30%
Einführung/Test neuer Produkte	24%
Geschäftsabschlüsse mit anderen Ausstellern	22%

## Top-Erreichung der wichtigsten Ausstellerziele

(Basis: Befragte Aussteller, die das jeweilige Ziel nannten, TOP3-Werte auf 6er-Skala)

Darstellung des Unternehmens/ Imagepflege	91%
Information für Teilnehmer	90%
Persönlicher Kontakt zu Facheinkäufern	89%

## Gesamtzufriedenheit und Ausblick

(Basis: Alle befragten Aussteller, TOP3-Werte auf 6er-Skala)

**85%**

der Aussteller sind mit ihrer **Teilnahme** an der DMEA (**sehr**) zufrieden.

**81%**

haben (**sehr**) gute Erwartungen in Hinblick auf das **Nachmessegeschäft**.

**87%**

würden eine Beteiligung an der DMEA **weiterempfehlen**.

**87%**

der Aussteller sind bereit, sich an der **nächsten DMEA** zu beteiligen.