



DMEA 2023 Teilnehmerbefragung

Teilnehmerzahlen

(Quelle: DMEA 2023)


16.200 Teilnehmer aus **50+** Ländern

National: 89%

International: 11%

Herkunft der nationalen Teilnehmer

(Quelle: Befragte Teilnehmer aus Deutschland, insg. 89 % der Teilnehmer)



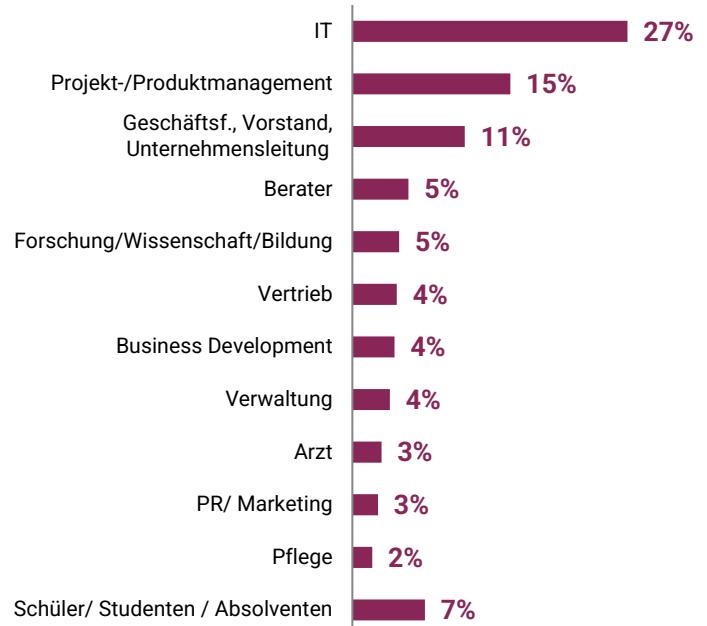
Herkunft der internationalen Teilnehmer

(Quelle: DMEA 2023 Eintrittsdaten, insg. 11% der Teilnehmer)

Europa	93%
Schweiz	31%
Österreich	20%
Niederlande	6%
Vereinigtes Königreich	4%
Finnland, Frankreich, Polen	jeweils 3%
Belgien, Dänemark, Estland, Slowakei	jeweils 2%
Sonstige (LV, PT, ES, IT, u.v.m.)	14%
Süd-Ost-Zentral-Asien	3%
Nordamerika	2%
Afrika	1%
Nahe/ Mittlerer Osten	1%

Funktions-/Aufgabengebiete der Teilnehmer

(Basis: Alle befragten Teilnehmer, Auszug n ≥ 2%)



Branchen der Teilnehmer

(Basis: Befragte berufstätige Teilnehmer, Auszug n ≥ 2%)



Entscheidungskompetenz

(Basis: Befragte berufstätige Teilnehmer)

3 von 4

Teilnehmern sind in Einkaufs-/ Beschaffungsentscheidungen involviert.



DMEA 2023 Teilnehmerbefragung

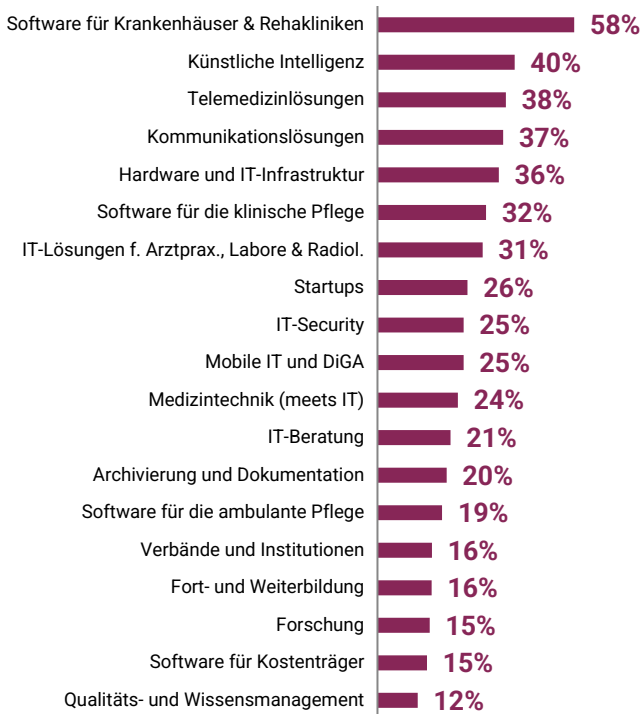
Aufenthaltsdauer

(Basis: Alle befragten Teilnehmer)

1,9 Tage hielten sich die Teilnehmer im Durchschnitt auf der DMEA auf.

Angebotsinteresse

(Basis: Alle befragten Teilnehmer, Mehrfachnennungen, Auszug n ≥ 10%)



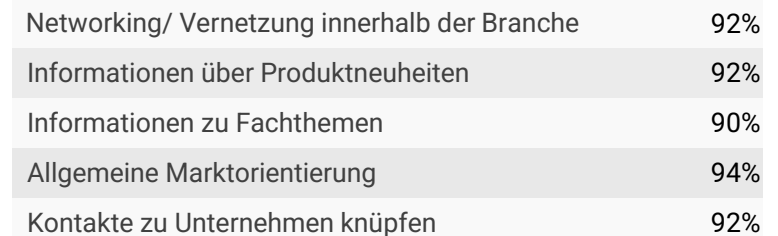
Ziele der Teilnehmer

(Basis: Alle befragten Teilnehmer, Mehrfachnennungen, Auszug n ≥ 20%)



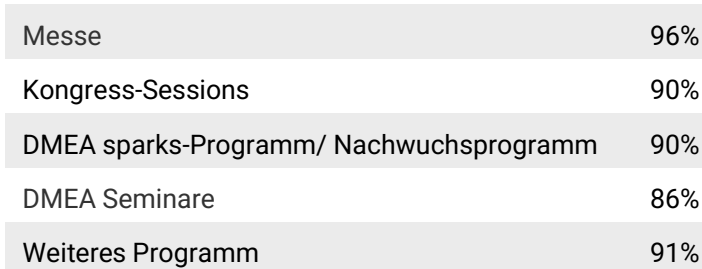
Top-Erreichung wichtigster Teilnehmerziele

(Basis: Befragte Teilnehmer, die das jeweilige Ziel nannten, TOP3-Werte auf 6er-Skala)



Zufriedenheit mit DMEA-Bereichen

(Basis: Befragte Teilnehmer des jeweiligen Bereichs, TOP3-Werte auf 6er-Skala)



Zufriedenheit mit DMEA-Programm

(Basis: Befragte Teilnehmer des [jeweiligen] Programmangebots, TOP3-Werte auf 6er-Skala)

93% beurteilen die **Keynotes, Pitches** und **Solutions Hubs** insgesamt mit **(sehr) gut**.
96% bewerten das **Programm der DMEA 2023** insgesamt mit **(sehr) gut**.

Gesamtzufriedenheit und Ausblick

(Basis: Alle befragten Teilnehmer, TOP3-Werte auf 6er-Skala)

95% der Teilnehmer sind mit ihrer **Teilnahme** an der DMEA **(sehr) zufrieden**.
92% schätzen den **Nutzen** ihres Besuchs der DMEA als **(sehr) hoch** ein.
95% würden einen Besuch **weiterempfehlen**.
89% planen eine **erneute Teilnahme** an der DMEA.



DMEA 2023 Ausstellerbefragung

Ausstellerzahlen

(Quelle: DMEA 2023)

735 Aussteller aus **25** Ländern

National 76%

International: 24%

Herkunft der internationalen Aussteller

(Quelle: DMEA 2023 Standanmeldung, insg. 24% der. Aussteller)

Europa	91%
Schweiz	17%
Österreich	16%
Niederlande	11%
Dänemark	10%
Finnland	7%
Italien	6%
Belgien	6%
Norwegen	5%
Lettland	3%
Sonstige (u.a. GB, FR, PL, ES)	10%
Nordamerika	3%
Süd-Ost-Zentral-Asien	3%
Naher/ Mittlerer Osten	2%

Ausstellungsschwerpunkte

(Basis: Alle befragten Aussteller, Mehrfachnennungen, Auszug n ≥ 8%)

Hardware und IT-Infrastruktur	22%
IT-Beratung	21%
Klinische Informationssysteme	21%
Kommunikationslösungen	20%
Mobile Healthcare	20%
Krankenhaus-Informationssysteme	16%
Software für die klinische Pflege	16%
Software für Patienten	15%
Medizintechnik (meets IT)	14%
Software für sonstige Einrichtungen	13%
Software zur Archivierung und Dokumentation	12%
Telemedizinlösungen	12%
Administrative Informationssysteme	10%
Software für die Arztpraxis	10%
Software für Alten- und Pflegeheime	9%
Startups	9%
Karriere/ Fokus DMEA sparks	8%
Verbände und Institutionen	8%

Ziele der Aussteller

(Basis: Alle befragten Aussteller, Mehrfachnennungen, Auszug n ≥ 20%)

Darstellung des Unternehmens/Imagepflege	87%
Information für Fachbesucher	68%
Persönlicher Kontakt zu Facheinkäufern	46%
Finden neuer Partner	46%
Öffentlichkeitswirkung in den Medien	33%
Vertragsabschlüsse mit Fachbesuchern	26%
Einführung/Test neuer Produkte	22%
HR - Suche von Nachwuchs, Suche von Fachkräften	20%

Top-Erreichung der wichtigsten Ausstellerziele

(Basis: Befragte Aussteller, die das jeweilige Ziel nannten, TOP3-Werte auf 6er-Skala)

Darstellung des Unternehmens/Imagepflege	91%
Information für Fachbesucher	92%
Persönlicher Kontakt zu Facheinkäufern	90%

Gesamtzufriedenheit und Ausblick

(Basis: Alle befragten Aussteller, TOP3-Werte auf 6er-Skala)

90%

der Aussteller sind mit ihrer **Teilnahme** an der DMEA (**sehr**) zufrieden.

89%

schätzen den **Nutzen der Beteiligung** ihres Unternehmens an der DMEA als (**sehr**) hoch ein.

92%

würden eine Beteiligung an der DMEA **weiterempfehlen**.

89%

der Aussteller planen eine Teilnahme an der **nächsten DMEA**.